

Y Pwyllgor Menter a Busnes

Crynodeb o'r Arolwg Ymchwiliad i Wasanaethau Bysiau a Thrafnidiaeth Gymunedol yng Nghymru

Cefndir

Mae'r ddogfen hon yn rhoi crynodeb o'r ymatebion a gafwyd i'r arolwg ar Ymchwiliad i Wasanaethau Bysiau a Thrafnidiaeth Gymunedol a gynhaliwyd gan y tîm Allgymorth rhwng 18 Medi 2015 a 2 Tachwedd 2015.

Methodoleg

Fel rhan o ymchwiliad y Pwyllgor Menter a Busnes i Wasanaethau Bysiau a Thrafnidiaeth Gymunedol, cynhaliodd y Tîm Allgymorth arolwg ar-lein ac ar bapur. Gofynnwyd i'r rhai a gymerodd ran ateb ystod o gwestiynau a oedd yn ymwneud ag effaith gymdeithasol, amgylcheddol ac economaidd mae unrhyw newidiadau diweddar wedi cael ar lefelau gwasanaethau bysiau a thrafnidiaeth gymunedol.

Lluniwyd un arolwg, a oedd yn targedu'r cyhoedd yn gyffredinol.

Diben yr arolwg hwn oedd casglu barn ymatebwyr ar Wasanaethau Bysiau a Thrafnidiaeth Gymunedol yng Nghymru. Mae'r data a amlinellir yn y crynodeb hwn yn cynrychioli barn o'r rhai a ymatebodd, ac nid y cyhoedd yn gyffredinol. Nid yw'r data yn adlewyrchu sampl gynrychioliadol o'r cyhoedd.

Codi Ymwybyddiaeth

Er mwyn hyrwyddo ymwybyddiaeth o'r arolwg a denu cyfranogwyr, cysylltodd y Tîm Allgymorth ag ystod eang o ysgolion, colegau a sefydliadau. Gallai'r rhai y cysylltwyd â hwy godi ymwybyddiaeth mewn amryw o ffyrdd, gan gynnwys rhoi erthyglau ar wefannau; tynnu sylw ar gyfryngau cymdeithasol gan gynnwys Facebook a Twitter; ac anfon negeseuon e-bost yn uniongyrchol at gyfranogwyr.

Bu staff y Cynulliad hefyd yn hyrwyddo'r arolwg ymysg grwpiau perthnasol a oedd yn ymweld â'r Senedd, a oedd yn destun ymweliadau addysg, a oedd yn destun sesiynau Deall ag Ymgysylltu a phan fu cynrychiolwyr y Cynulliad yn rhan o Senedd@Abertawe.



Ystadegau Allweddol

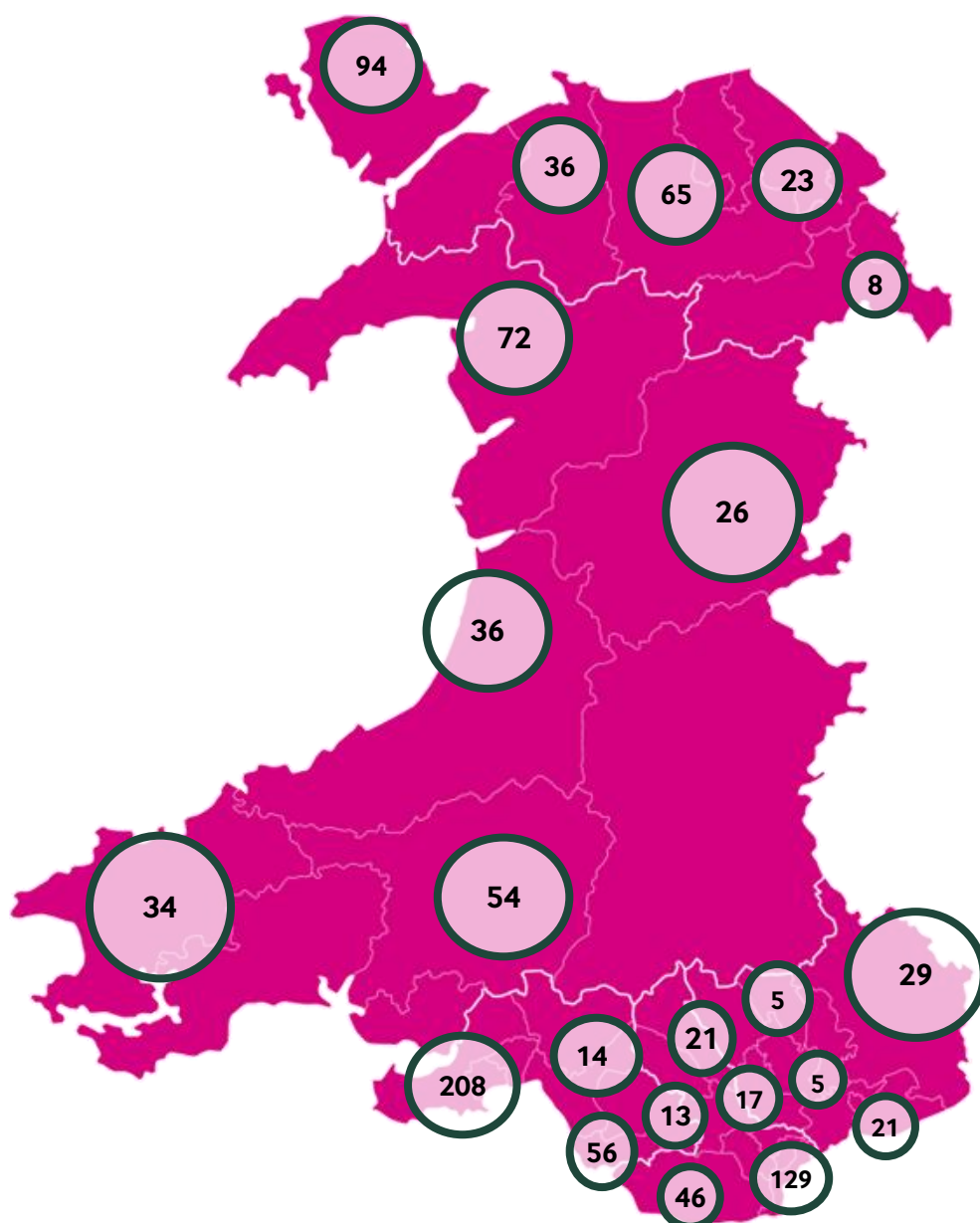
1,011 Cyfanswm nifer yr ymatebion a gafwyd i'r arolwg

Crynodeb Daearyddol o'r Ymatebion

Nifer yr ymatebion i'r arolwg a gafwyd gan y cyhoedd wedi'i dadansoddi yn ôl awdurdod lleol

Cyfanswm nifer yr ymatebion: 995

Blaenau Gwent: 4
Pen-y-bont ar Ogwr: 56
Caerffili: 17
Caerdydd: 129
Sir Gaerfyrddin: 54
Ceredigion: 36
Conwy: 36
Sir Ddinbych: 65
Sir y Fflint: 23
Gwynedd: 72
Ynys Môn: 94
Merthyr Tudful: 5
Sir Fynwy: 29
Castell-nedd Port Talbot: 14
Casnewydd: 21
Sir Benfro: 34
Powys: 26
Rhondda Cynon Taf: 13
Abertawe: 208
Torfaen: 5
Bro Morgannwg: 46
Wrecsam: 8



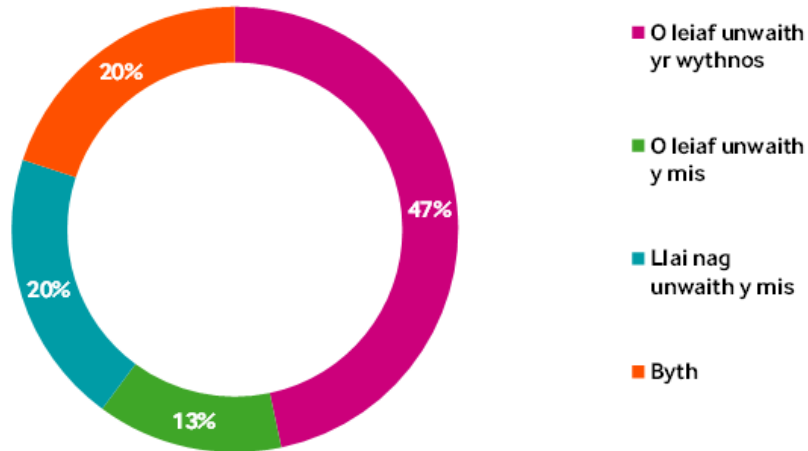
Crynodeb o'r Ymatebion

Cwestiwn un – Pa mor aml yr ydych yn defnyddio gwasanaethau bysiau ac / neu drafnidiaeth gyhoeddus? Atebwch ar wahân ar gyfer pob gwasanaeth os gwelwch yn dda.

Gwasanaethau bysiau

Cyfanswm nifer yr ymatebion: 1,003

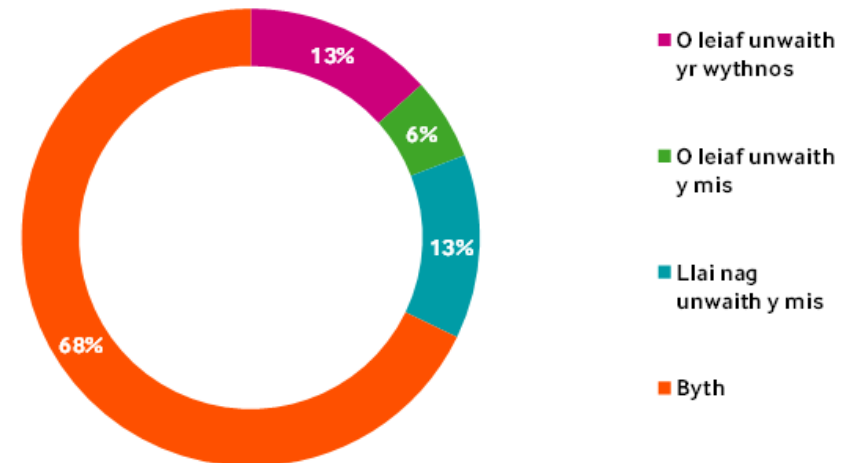
- O leiaf unwaith yr wythnos: **46.66% (468)**
- O leiaf unwaith y mis: **13.46% (135)**
- Llai nag unwaith y mis: **19.94% (200)**
- Byth: **19.94% (200)**



Gwasanaethau trafndiaeth gymunedol

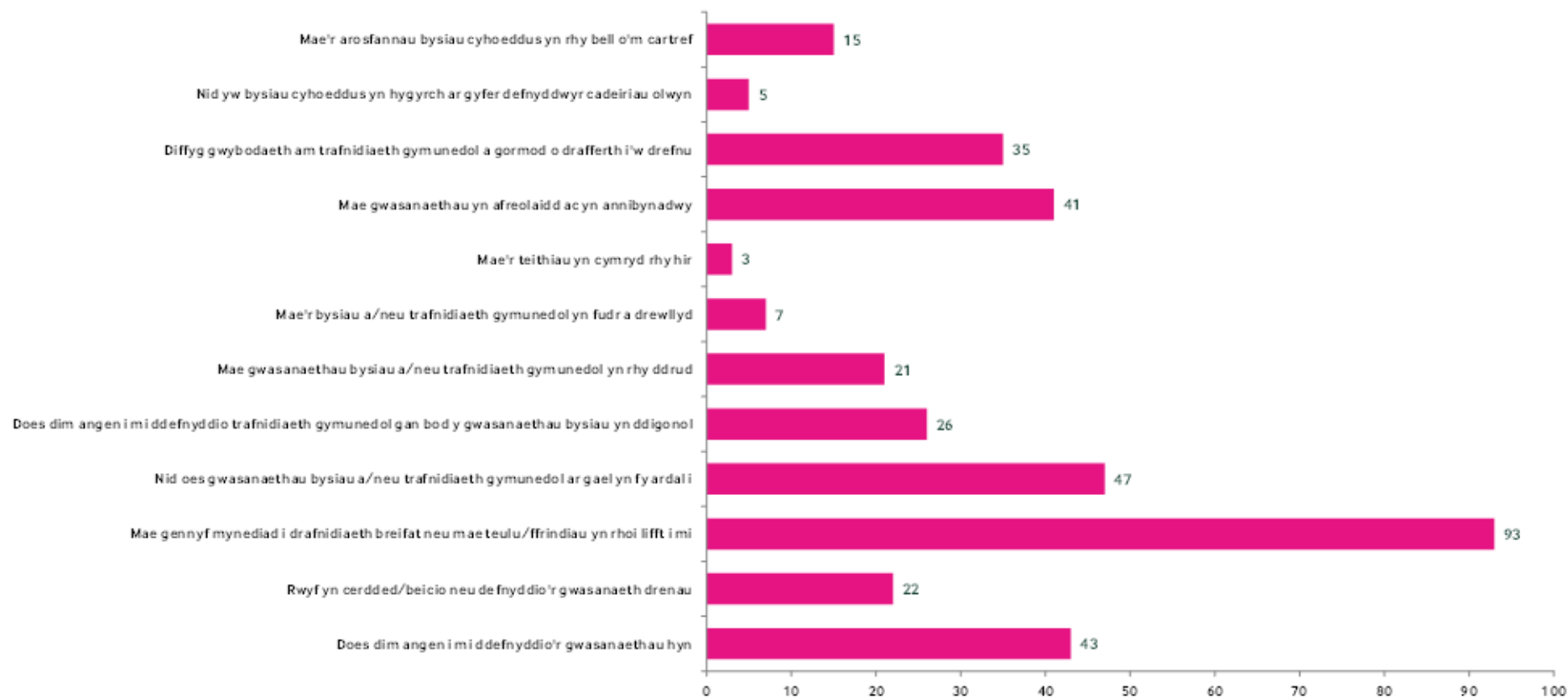
Cyfanswm nifer yr ymatebion: 883

- O leiaf unwaith yr wythnos: **13.36% (118)**
- O leiaf unwaith y mis: **5.78% (51)**
- Llai nag unwaith y mis: **13.02% (115)**
- Byth: **67.84% (599)**



Os nad ydych byth yn defnyddio gwasanaethau bysiau ac / neu drafnidiaeth gymunedol, eglurwch pam os gwelwch yn dda:

Cyfanswm nifer yr ymatebion: 353



Cyfanswm nifer yr sylwadau



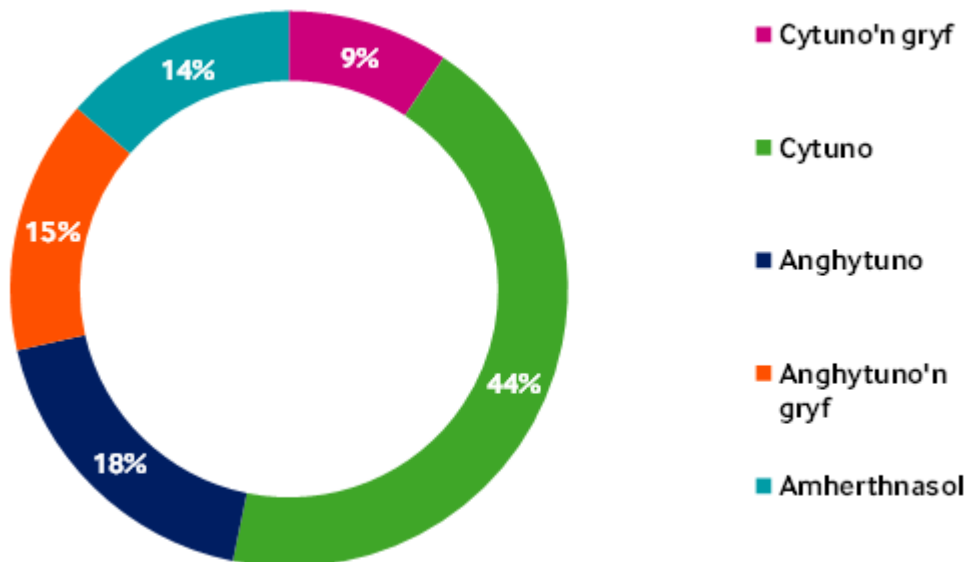
Cwestiwn dau - I ba raddau yr ydych yn cytuno â'r datganiadau a ganlyn mewn perthynas â gwasanaethau bysiau a / neu drafndiaeth gymunedol yn eich ardal? Os nad ydych yn defnyddio gwasanaethau bysiau a / neu drafndiaeth gymunedol, dewiswch "amherthnasol" os gwelwch yn dda.

Gwasanaethau Bysiau

Datganiad un – "Fel arfer, gallaf gyrraedd pen fy nhaith ar yr amser yr wyf am gyrraedd yno gan ddefnyddio gwasanaethau bysiau"

Cyfanswm nifer yr ymatebion: 1,005

- Cytuno'n gryf: **9.35% (94)**
- Cytuno: **43.88% (441)**
- Anghytuno: **18.21% (183)**
- Anghytuno'n gryf: **14.83% (149)**
- Amherthnasol: **13.73% (138)**



Datganiad dau – “Mae’r broses o gyrraedd pen fy nhaith gan ddefnyddio gwasanaethau bysiau yn dod yn haws”

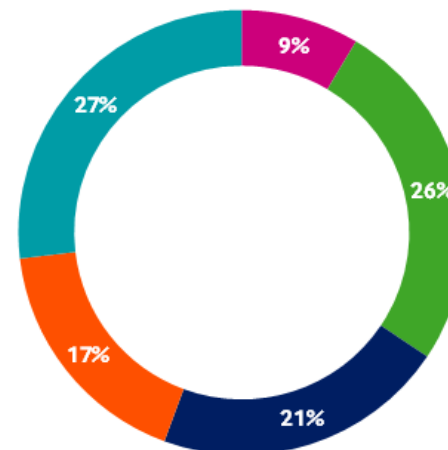
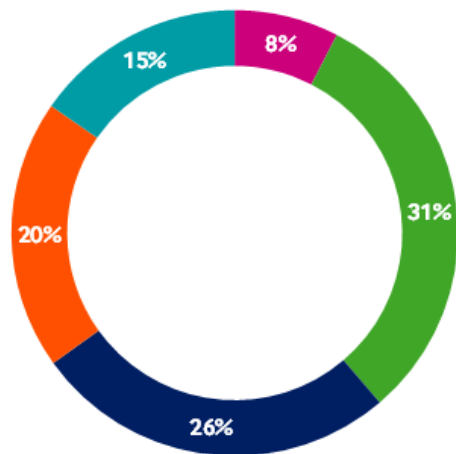
Cyfanswm nifer yr ymatebion: 991

- Cytuno’n gryf: **7.57% (75)**
- Cytuno: **31.18% (309)**
- Anghytuno: **26.34% (261)**
- Anghytuno’n gryf: **19.58% (194)**
- Amherthnasol: **15.34% (152)**

Datganiad tri – “Rwyf o’r farn fod prisiau tocynnau yn rhesymol”

Cyfanswm nifer yr ymatebion: 989

- Cytuno’n gryf: **8.59% (85)**
- Cytuno: **25.99% (257)**
- Anghytuno: **21.33% (211)**
- Anghytuno’n gryf: **17.50% (174)**
- Amherthnasol: **27.00% (267)**

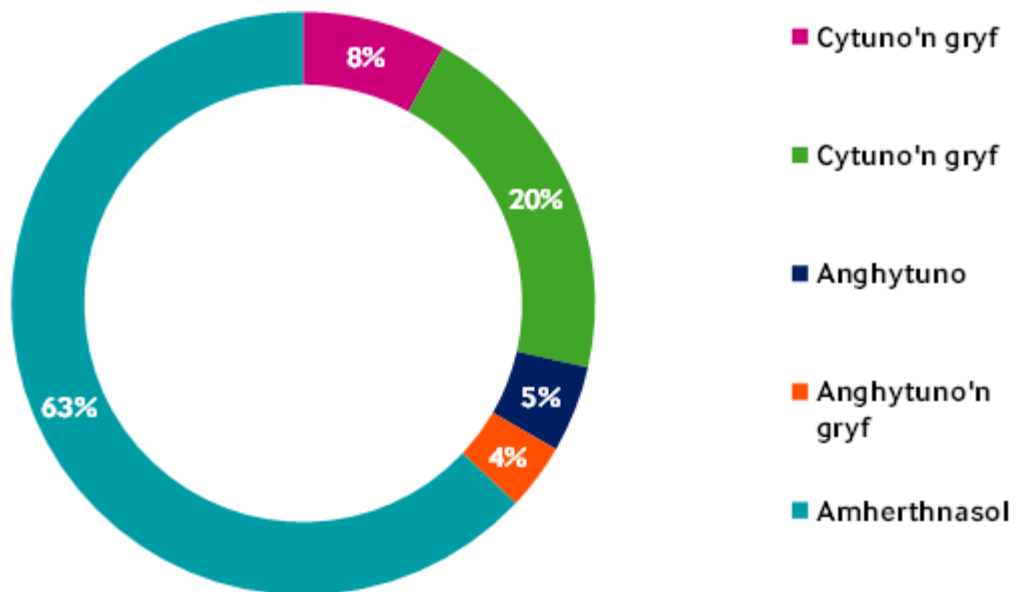


Trafnidiaeth Gymunedol

Datganiad un – “Fel arfer, gallaf gyrraedd pen fy nhaith ar yr amser yr wyf am gyrraedd yno gan ddefnyddio trafndiaeth gymunedol”

Cyfanswm nifer yr ymatebion: 978

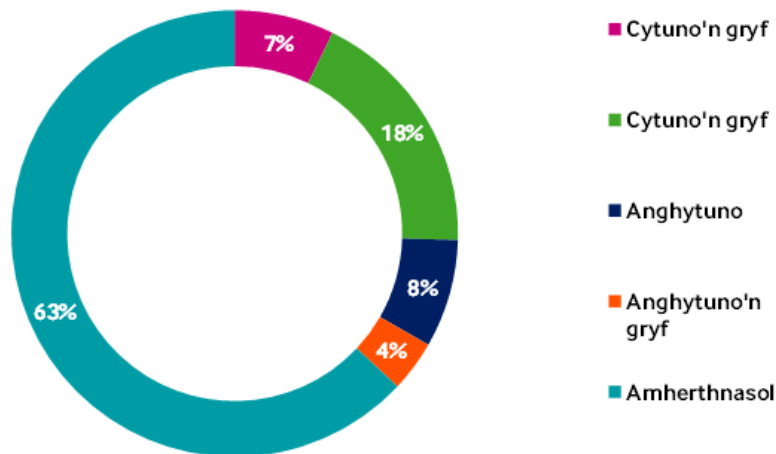
- Cytuno'n gryf: **7.98% (78)**
- Cytuno: **20.50% (201)**
- Anghytuno: **4.81% (47)**
- Anghytuno'n gryf: **3.68% (36)**
- Amherthnasol: **62.99% (616)**



Datganiad dau – “Mae’r broses o gyrraedd pen fy nhaith gan ddefnyddio gwasanaethau bysiau yn dod yn haws”

Cyfanswm nifer yr ymatebion: 970

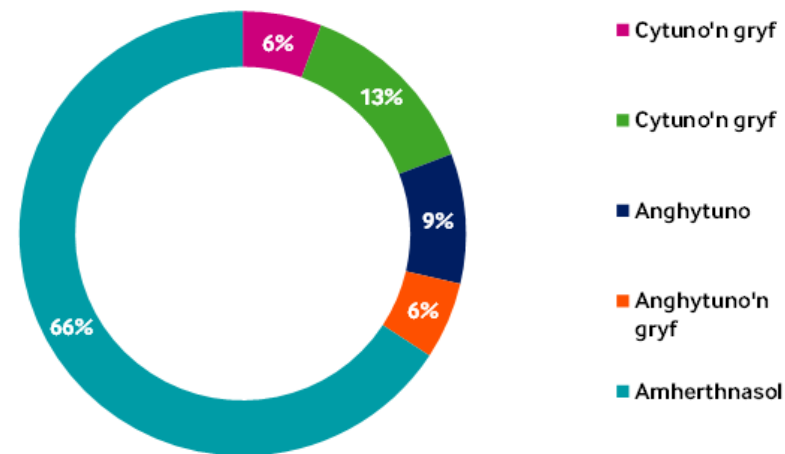
- Cytuno’n gryf: **7.22% (70)**
- Cytuno: **18.25% (177)**
- Anghytuno: **7.84% (76)**
- Anghytuno’n gryf: **3.71% (36)**
- Amherthnasol: **62.99% (611)**



Datganiad tri – “Rwyf o’r farn fod prisiau tocynnau yn rhesymol”

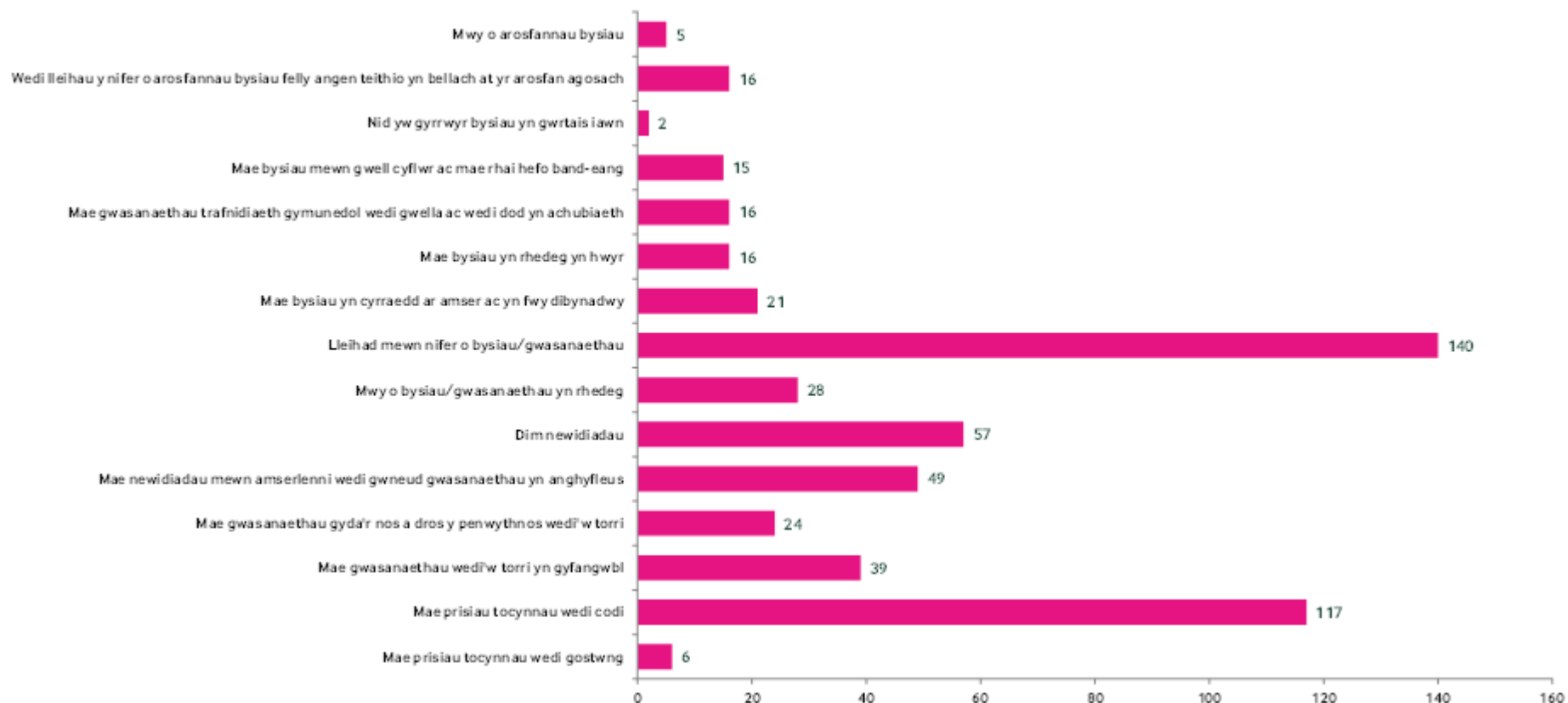
Cyfanswm nifer yr ymatebion: 965

- Cytuno’n gryf: **5.70% (55)**
- Cytuno: **13.47% (130)**
- Anghytuno: **9.43% (91)**
- Anghytuno’n gryf: **5.70% (55)**
- Amherthnasol: **65.70% (634)**



Cwestiwn tri - Eglurwch sut, os o gwbl, y mae gwasanaethau bysiau ac / neu drafnidiaeth gymunedol yn eich ardal wedi newid a sut y mae'r newidiadau hyn wedi effeithio arnoch chi.

Cyfanswm nifer yr ymatebion: 551



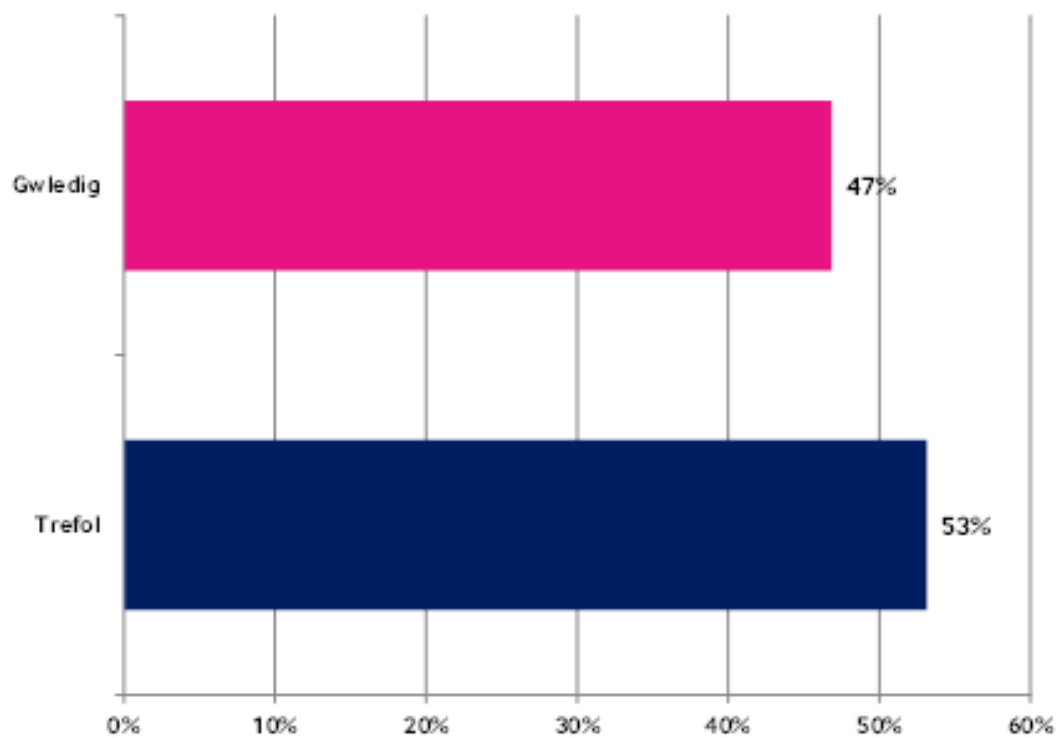
Cyfanswm nifer yr sylwadau



Cwestiwn pedwar – A fydddech yn disgrifio'r ardal lle rydych yn byw fel ardal drefol neu wledig?

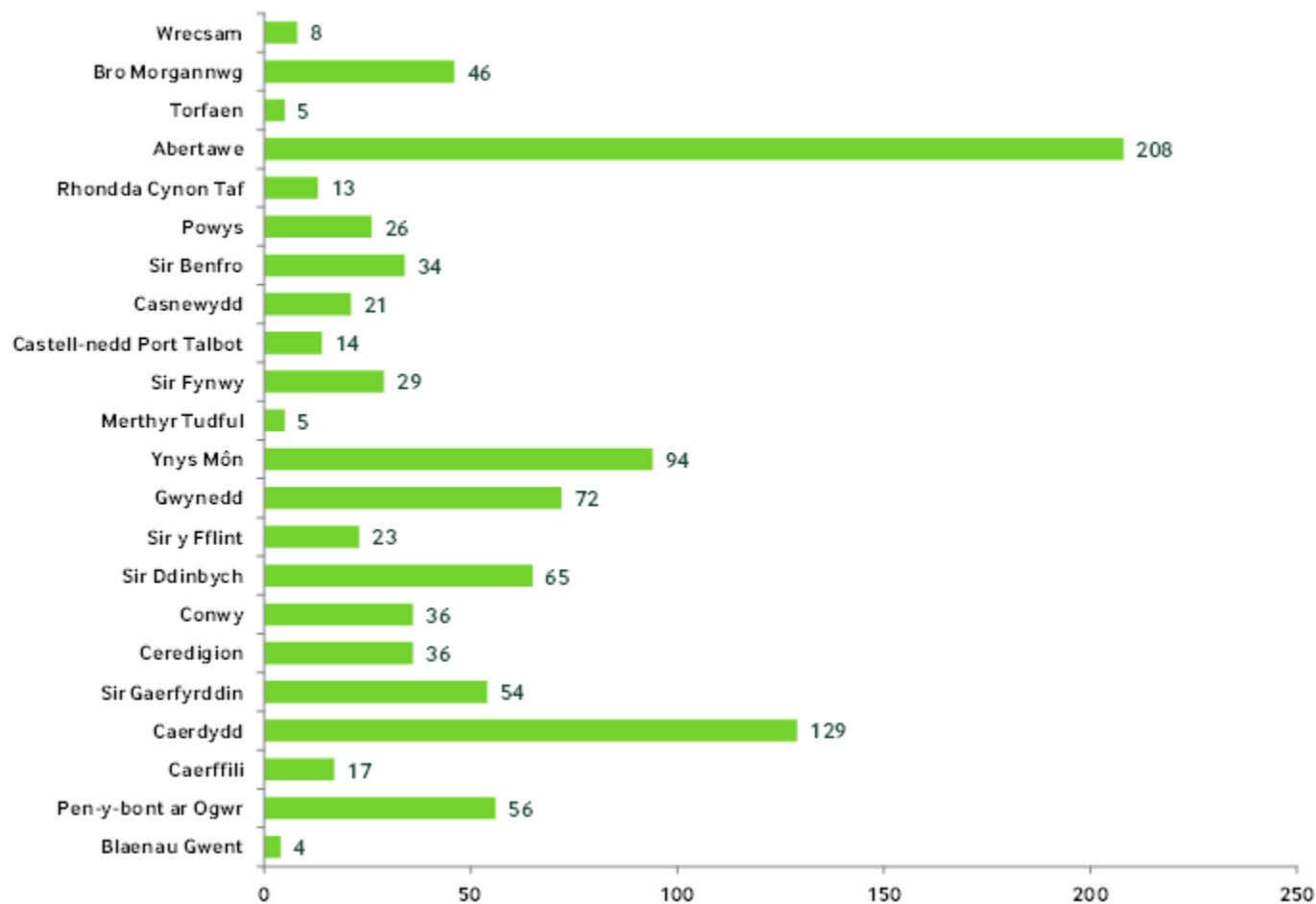
Cyfanswm nifer yr ymatebion: 988

- Trefol: **53.14% (525)**
- Gwledig: **46.86% (463)**



Cwestiwn pump – Yn ardal pa awdurdod lleol yr ydych chi'n byw?

Cyfanswm nifer yr ymatebion: 995



Cyfanswm nifer yr ymatebion



Atodiad A

Dadansoddiad demograffig

Mae Atodiad A yn ymwneud â chyfanswm nifer yr ymatebwyr sy'n gadarnhaol nodi eu hunain fel byw mewn naill ai ardaloedd "gwledig" neu "trefol" at ddibenion gwblhau'r arolwg.

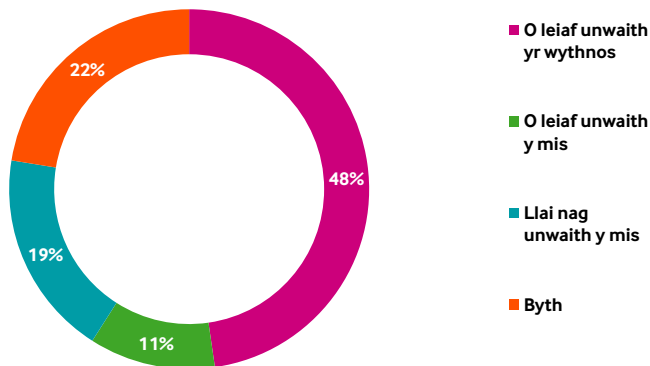
Cwestiwn un – Pa mor aml yr ydych yn defnyddio gwasanaethau bysiau ac / neu drafnidiaeth gyhoeddus? Atebwch ar wahân ar gyfer pob gwasanaeth os gwelwch yn dda.

Gwledig

Gwasanaethau Bysiau

Cyfanswm nifer yr ymatebion: 459

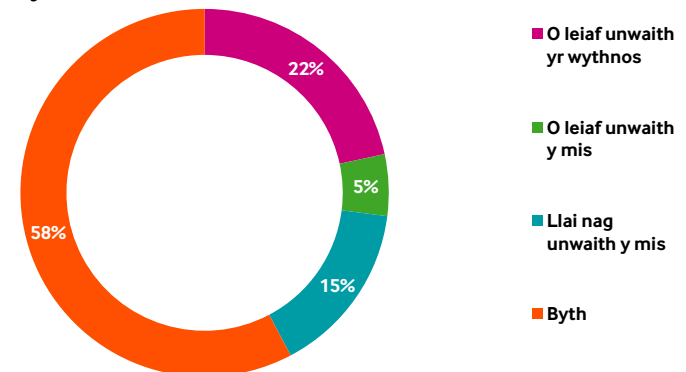
- O leiaf unwaith yr wythnos: **47.71% (219)**
- O leiaf unwaith y mis: **11.33% (52)**
- Llai nag unwaith y mis: **18.52% (85)**
- Byth: **22.44% (103)**



Gwasanaethau Trafnidiaeth Gymunedol

Cyfanswm nifer yr ymatebion: 407

- O leiaf unwaith yr wythnos: **21.62% (88)**
- O leiaf unwaith y mis: **5.40% (22)**
- Llai nag unwaith y mis: **15.23% (62)**
- Byth: **57.73% (235)**

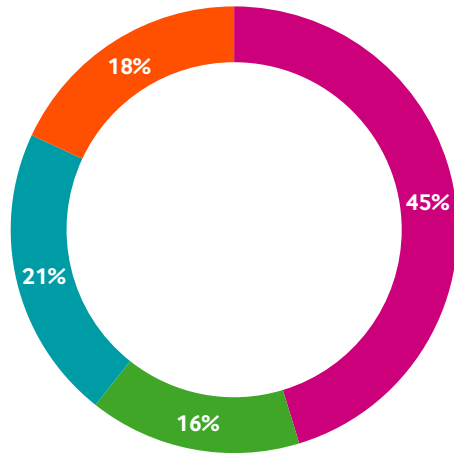


Trefol

Gwasanaethau Bysiau

Cyfanswm nifer yr ymatebion: 521

- O leiaf unwaith yr wythnos: **45.29% (236)**
- O leiaf unwaith y mis: **15.5% (80)**
- Llai nag unwaith y mis: **21.30% (111)**
- Byth: **18.04% (94)**

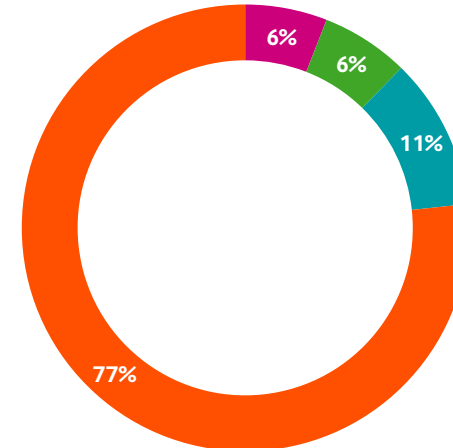


Gwasanaethau Trafnidiaeth Gymunedol

Cyfanswm nifer yr ymatebion: 455

- O leiaf unwaith yr wythnos: **5.93% (27)**
- O leiaf unwaith y mis: **6.37% (29)**
- Llai nag unwaith y mis: **10.98% (50)**
- Byth: **76.7% (349)**

- O leiaf unwaith yr wythnos
- O leiaf unwaith y mis
- Llai nag unwaith y mis
- Byth



- O leiaf unwaith yr wythnos
- O leiaf unwaith y mis
- Llai nag unwaith y mis
- Byth



Cyfathrebu'r Cynulliad
—
Assembly Communications

Mae 22% o ymatebwyr gwledig yn defnyddio gwasanaethau trafndiaeth gymunedol o leiaf unwaith yr wythnos, o gymharu â 6% ymatebwyr trefol.

Mae defnydd o wasanaethau bysiau a trafndiaeth gymunedol ar ei uchaf ymysg ymatebwyr gwledig.

Cwestiwn dau - I ba raddau yr ydych yn cytuno â'r datganiadau a ganlyn mewn perthynas â gwasanaethau bysiau a / neu drafnidiaeth gymunedol yn eich ardal? Os nad ydych yn defnyddio gwasanaethau bysiau a / neu drafnidiaeth gymunedol, dewiswch "amherthnasol" os gwelwch yn dda.

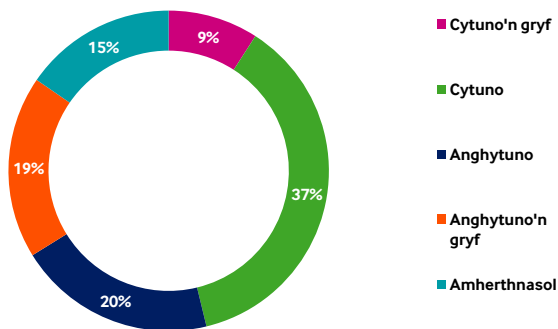
Gwasanaethau Bysiau

Datganiad un – "Fel arfer, gallaf gyrraedd pen fy nhaith ar yr amser yr wyf am gyrraedd yno gan ddefnyddio gwasanaethau bysiau"

Gwledig

Cyfanswm nifer yr ymatebion: 461

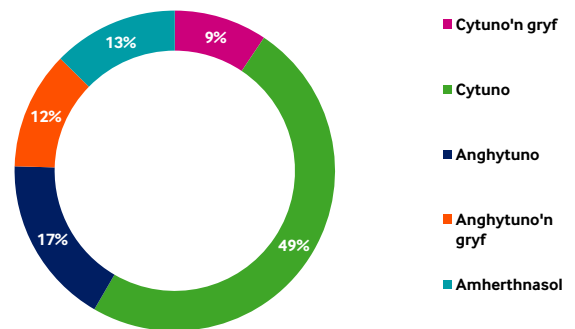
- Cytuno'n gryf: **9.11% (42)**
- Cytuno: **37.09% (171)**
- Anghytuno: **19.95% (92)**
- Anghytuno'n gryf: **18.5% (85)**
- Amherthnasol: **15.40% (71)**



Trefol

Cyfanswm nifer yr ymatebion: 521

- Cytuno'n gryf: **9.40% (49)**
- Cytuno: **48.9% (255)**
- Anghytuno: **17.08% (89)**
- Anghytuno'n gryf: **11.90% (62)**
- Amherthnasol: **12.66% (66)**



Roedd 58% o ymatebwyr trefol yn cytuno a chytuno'n gryf y bod nhw'n gallu cyrraedd pen eu taith ar yr amser dymuno nhw gan ddefnyddio gwasanaethau bysiau.

Roedd 39% o ymatebwyr gwledig yn anghytuno ac anghytuno'n gryf hefo'r union ddatganiad, o gymharu â 29% o ymatebwyr trefol.

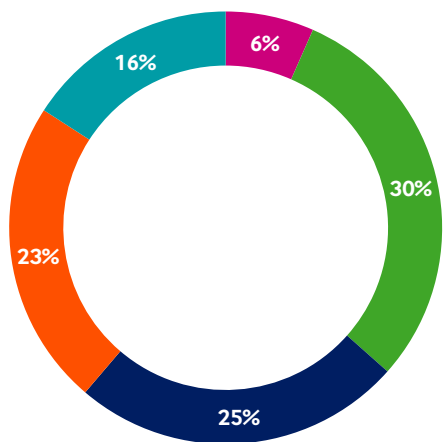


Datganiad dau – “Mae’r broses o gyrraedd pen fy nhaith gan ddefnyddio gwasanaethau bysiau yn dod yn haws”

Gwledig

Cyfanswm nifer yr ymatebion: 454

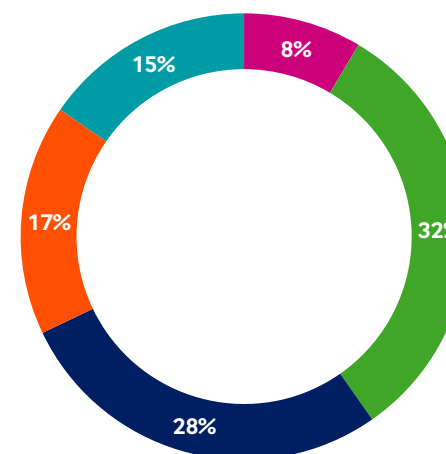
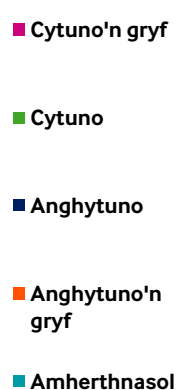
- Cytuno’n gryf: **6% (30)**
- Cytuno: **29.95% (136)**
- Anghytuno: **24.66% (112)**
- Anghytuno’n gryf: **22.9% (104)**
- Amherthnasol: **15.85% (72)**



Trefol

Cyfanswm nifer yr ymatebion: 514

- Cytuno’n gryf: **8% (44)**
- Cytuno: **31.71% (163)**
- Anghytuno: **27.62% (142)**
- Anghytuno’n gryf: **16.73% (86)**
- Amherthnasol: **15.35% (79)**



Cyfathrebu'r Cynulliad
—
Assembly Communications

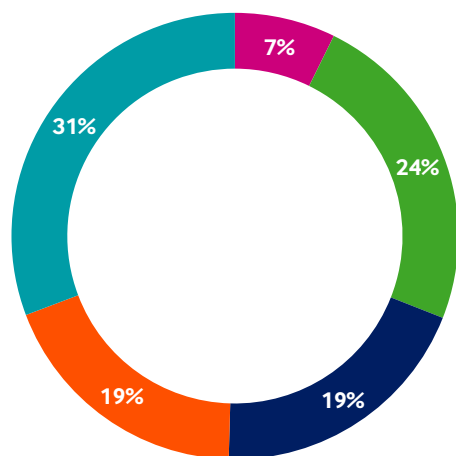
Anghytunodd 23% o ymatebwyr gwledig yn gryf bod y broses o gyrraedd pen eu taith gan ddefnyddio gwasanaethau bysiau yn dod yn haws, o gymharu â 17% o ymatebwyr trefol.

Datganiad tri – “Rwyf o’r farn fod prisiau tocynnau yn rhesymol”

Gwledig

Cyfanswm nifer yr ymatebion: 452

- Cytuno’n gryf: **7.30% (33)**
- Cytuno: **23.67% (107)**
- Anghytuno: **19.46% (88)**
- Anghytuno’n gryf: **18.80% (85)**
- Amherthnasol: **30.75% (139)**

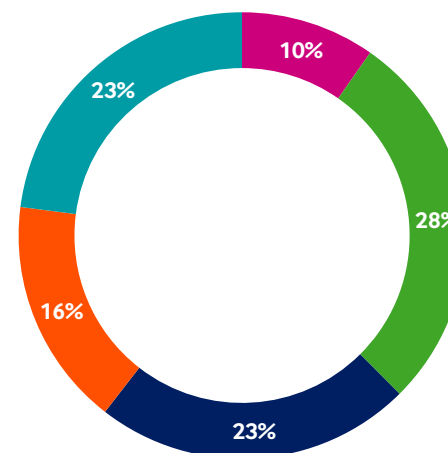


- Cytuno'n gryf
- Cytuno
- Anghytuno
- Anghytuno'n gryf
- Amherthnasol

Trefol

Cyfanswm nifer yr ymatebion: 514

- Cytuno’n gryf: **9.72% (50)**
- Cytuno: **27.82% (143)**
- Anghytuno: **22.95% (118)**
- Anghytuno’n gryf: **16% (85)**
- Amherthnasol: **22.95% (118)**



- Cytuno'n gryf
- Cytuno
- Anghytuno
- Anghytuno'n gryf
- Amherthnasol



Cyfathrebu'r Cynulliad
—
Assembly Communications

Roedd 39% o ymatebwyr trefol yn anghytuno ac anghytuno’n gryf bod prisiau tocynnau yn rhesymol, o gymharu â 32% o ymatebwyr gwledig.

Cwestiwn dau - I ba raddau yr ydych yn cytuno â'r datganiadau a ganlyn mewn perthynas â gwasanaethau bysiau a / neu drafnidiaeth gymunedol yn eich ardal? Os nad ydych yn defnyddio gwasanaethau bysiau a / neu drafnidiaeth gymunedol, dewiswch "amherthnasol" os gwelwch yn dda.

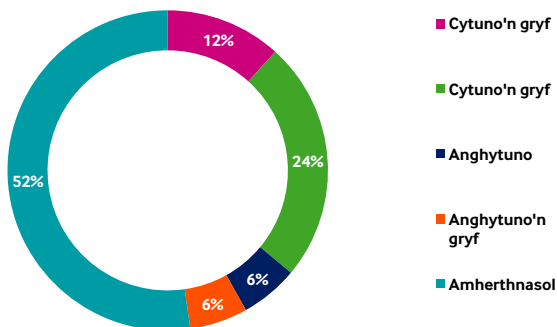
Trafnidiaeth Gymunedol

Datganiad un – "Fel arfer, gallaf gyrraedd pen fy nhaith ar yr amser yr wyf am gyrraedd yno gan ddefnyddio trafndiaeth gymunedol"

Gwledig

Cyfanswm nifer yr ymatebion: 446

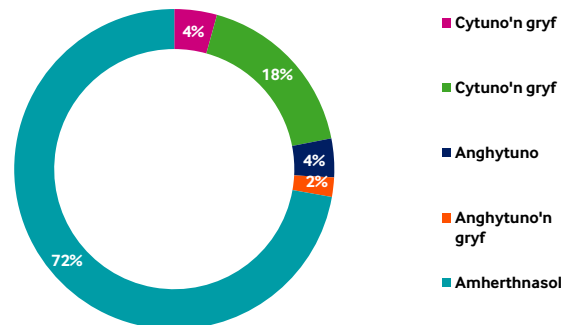
- Cytuno'n gryf: **11.71% (52)**
- Cytuno: **24.32% (108)**
- Anghytuno: **5.85% (26)**
- Anghytuno'n gryf: **5.85% (26)**
- Amherthnasol: **52.25% (232)**



Trefol

Cyfanswm nifer yr ymatebion: 511

- Cytuno'n gryf: **4.30% (22)**
- Cytuno: **17.61% (90)**
- Anghytuno: **3.91% (20)**
- Anghytuno'n gryf: **1.95% (10)**
- Amherthnasol: **72.21% (369)**



Roedd 36% o ymatebwyr gwledig yn cytuno neu'n cytuno'n gryf y gallent gyrraedd pen eu taith ar yr amser dymunwn gan ddefnyddio gwasanaethau trafndiaeth gymunedol, o gymharu â 22% o ymatebwyr trefol.

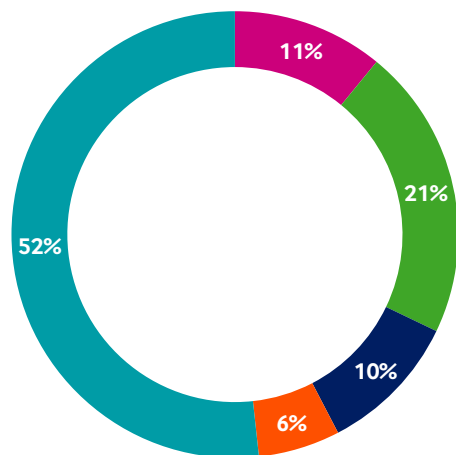


Datganiad dau – “Mae’r broses o gyrraedd pen fy nhaith gan ddefnyddio trafndiaeth gymunedol yn dod yn haws”

Gwledig

Cyfanswm nifer yr ymatebion: 439

- Cytuno’n gryf: **10.93% (48)**
- Cytuno: **21.18% (93)**
- Anghytuno: **10.25% (45)**
- Anghytuno’n gryf: **5.92% (26)**
- Amherthnasol: **51.70% (227)**

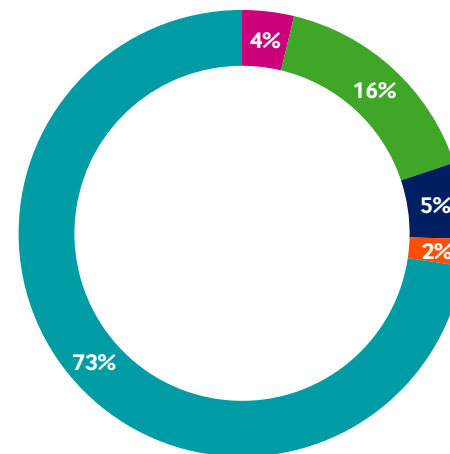


- Cytuno'n gryf
- Cytuno'n gryf
- Anghytuno
- Anghytuno'n gryf
- Amherthnasol

Trefol

Cyfanswm nifer yr ymatebion: 508

- Cytuno’n gryf: **3.74% (19)**
- Cytuno: **16.14% (82)**
- Anghytuno: **5.5% (28)**
- Anghytuno’n gryf: **1.96% (10)**
- Amherthnasol: **72.63% (369)**



- Cytuno'n gryf
- Cytuno'n gryf
- Anghytuno
- Anghytuno'n gryf
- Amherthnasol



Cyfathrebu'r Cynulliad
—
Assembly Communications

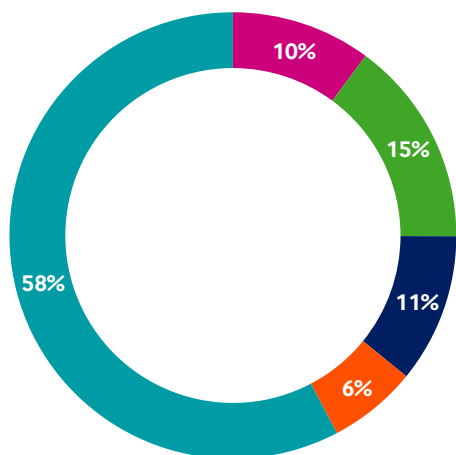
Roedd 16% o ymatebwyr gwledig yn anghytuno ac anghytuno’n gryf gyda’r broses o gael i ben eu taith gan ddefnyddio trafndiaeth gymunedol yn dod yn haws, o gymharu â 7% o ymatebwyr trefol. Fodd bynnag, roedd 32% o ymatebwyr gwledig yn cytuno a chytuno’n gryf bod y broses yn dod yn haws, o gymharu i 20% o ymatebwyr trefol.

Datganiad tri – “Rwyf o’r farn fod prisiau tocynnau yn rhesymol”

Gwledig

Cyfanswm nifer yr ymatebion: 435

- Cytuno’n gryf: **10.11% (44)**
- Cytuno: **14.94% (65)**
- Anghytuno: **10.80% (47)**
- Anghytuno’n gryf: **6.43% (28)**
- Amherthnasol: **57.70% (251)**

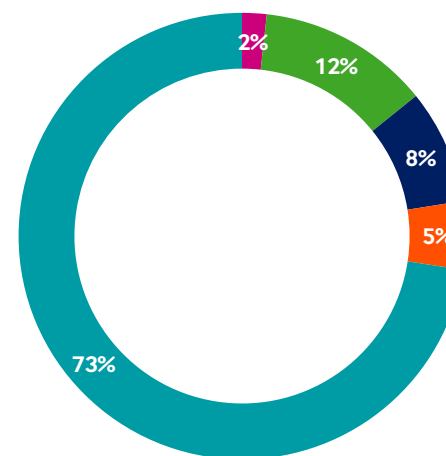


- Cytuno'n gryf
- Cytuno'n gryf
- Anghytuno
- Anghytuno'n gryf
- Amherthnasol

Trefol

Cyfanswm nifer yr ymatebion: 507

- Cytuno’n gryf: **1.77% (9)**
- Cytuno: **12.42% (63)**
- Anghytuno: **8.28% (42)**
- Anghytuno’n gryf: **4.93% (25)**
- Amherthnasol: **72.58% (368)**



- Cytuno'n gryf
- Cytuno'n gryf
- Anghytuno
- Anghytuno'n gryf
- Amherthnasol



Cyfathrebu'r Cynulliad
—
Assembly Communications

Roedd 14% o ymatebwyr trefol yn cytuno neu’n cytuno’n gryf eu bod o’r farn fod prisiau tocynnau yn rhesymol ar gyfer trafndiaeth gymunedol, o gymharu i 25% o ymatebwyr trefol.